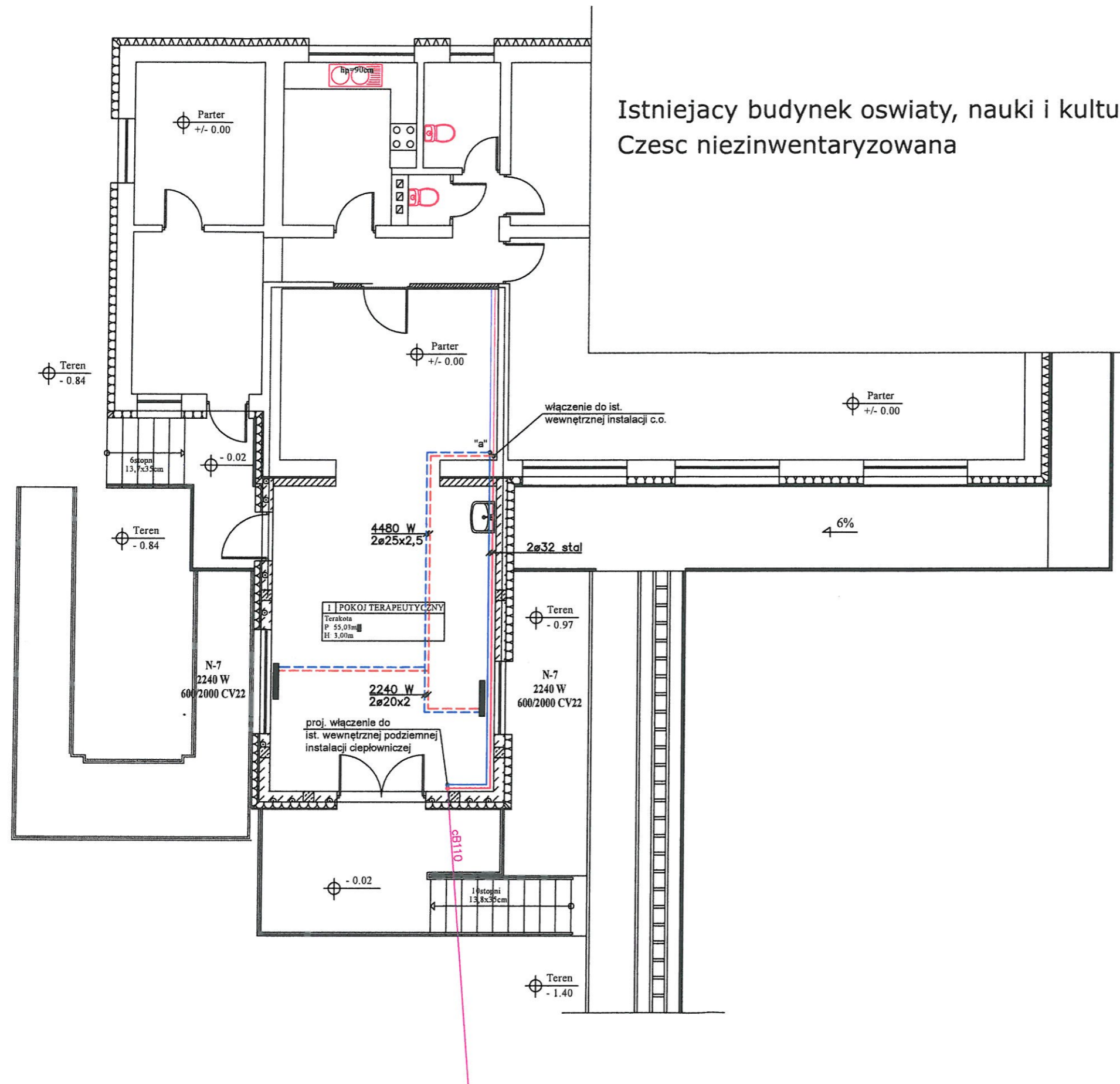


RZUT PARTERU SKALA 1: 100 ADAPTACJA

Istniejący budynek oświaty, nauki i kultury
Część niezainwentaryzowana



- PARTER - Wykaz powierzchni przy podłodze/ użytkowa		
1	POKOJ TERAPEUTYCZNY	55,03 m ²
RAZEM		55,03 m ²

SCIANY	
SZ 1	TYNK CIENKOWARSTW.GR. 10MM STYROPIAN TWARDY GR. 160CM BLOCZEK GAZOBETON. GR. 240MM TYNK CEM. WAP. GR. 10MM
SW1	TYNK CEM. WAP. GR. 10MM SCIANA ISTNIEJACA GR. 380MM STYROPIAN TWARDY GR. 30MM PUSTAK SILKA GR. 180MM TYNK CEM. WAP. GR. 10MM

Jednostka projektowa: www.msprojekt-tczew.pl
ms PROJEKT
 BIURO PROJEKTOW BUDOWLANYCH
 TLUMACZENIA POLSKO - NIEMIECKIE
 83 - 110 TCZEW tel: 721 023 013
 AL. ZWYCIESTWA 13, Lok 1 e-mail: msprojekt-tczew@wp.pl

Temat:
 ROZBUDOWA WRAZ Z PRZEBUDOWA
 ISTNIEJACEGO BUDYNKU OSWIATY,
 NAUKI I KULTURY WRAZ Z BUDOWA
 SCHODOW ZEWNETRZNYCH I
 ZAGOSPODAROWANIEM TERENU

Adres: UL. GRUNWALDZKA 1,
 OBREB 0010, 83 - 110 TCZEW

DZ NR
 22/ 3

Inwestor: URZAD MIEJSKI W TCZEWIE PL. MARSZ. JOZEFA PILSUDSKIEGO 1, OBREB 0010, 83 - 110 TCZEW	Branza: Sanitarna
	Nr projektu: 2022 - 813

RZUT PARTERU. C.O.	Skala: 1: 100
--------------------	------------------

Projektował: mgr inż Michał Żukowski upr.bud. POM/0048/PWOS/12	Podpis: <i>[Signature]</i>
----------------------------------------------------------------------	-------------------------------

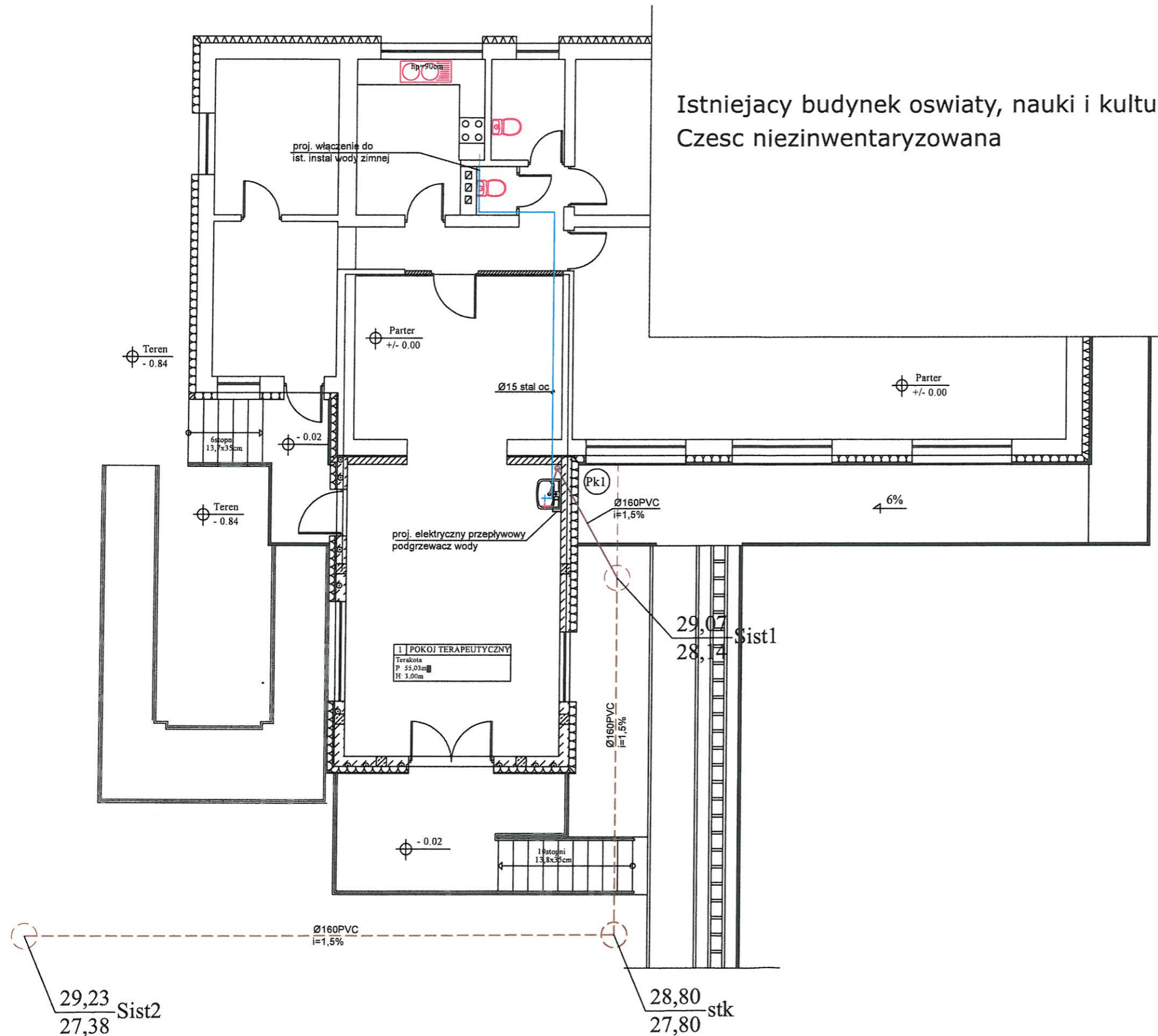
Sprawdził: mgr inż Adrian Wrzosek upr.bud. POM/0047/PWOS/12	Podpis: <i>[Signature]</i>
-------------------------------------------------------------------	-------------------------------

Opracował:	Podpis:
------------	---------

Faza: Projekt techniczny	Data: WRZESIEŃ 2022	RYS S -02
-----------------------------	------------------------	-----------

RZUT PARTERU SKALA 1: 100 ADAPTACJA

Istniejący budynek oświaty, nauki i kultury
Część niezainwentaryzowana



- PARTER - Wykaz powierzchni przy podłodze/ użytkowa		
1	POKOJ TERAPEUTYCZNY	55,03 m ²
RAZEM		55,03 m ²

SCIANY	
SZ 1	TYNK CIENKOWARSTW.GR. 10MM STYROPIAN TWARDY GR. 160CM BŁOCZEK GAZOBETON. GR. 240MM TYNK CEM. WAP. GR. 10MM
SW1	TYNK CEM. WAP. GR. 10MM SCIANA ISTNIEJACA GR. 380MM STYROPIAN TWARDY GR. 30MM PUSTAK SILKA GR. 180MM TYNK CEM. WAP. GR. 10MM

Jednostka projektowa: www.msprojekt-tczew.pl

MS PROJEKT
BIURO PROJEKTÓW BUDOWLANYCH
TLUMACZENIA POLSKO - NIEMIECKIE

83 - 110 TCZEW tel: 721 023 013
AL. ZWYCIESTWA 13, Lok 1 e-mail: msprojekt-tczew@wp.pl

Temat:
ROZBUDOWA WRAZ Z PRZEBUDOWA
ISTNIEJACEGO BUDYNKU OSWIATY,
NAUKI I KULTURY WRAZ Z BUDOWA
SCHODÓW ZEWNĘTRZNYCH I
ZAGOSPODAROWANIEM TERENU

Adres: UL. GRUNWALDZKA 1,
OBREB 0010, 83 - 110 TCZEW

DZ NR
22/ 3

Inwestor: URZĄD MIEJSKI W TCZEWIE PL. MARSZ. JOZEF A PILSUDSKIEGO 1, OBREB 0010, 83 - 110 TCZEW	Branża: Sanitarna
	Nr projektu: 2022 - 813

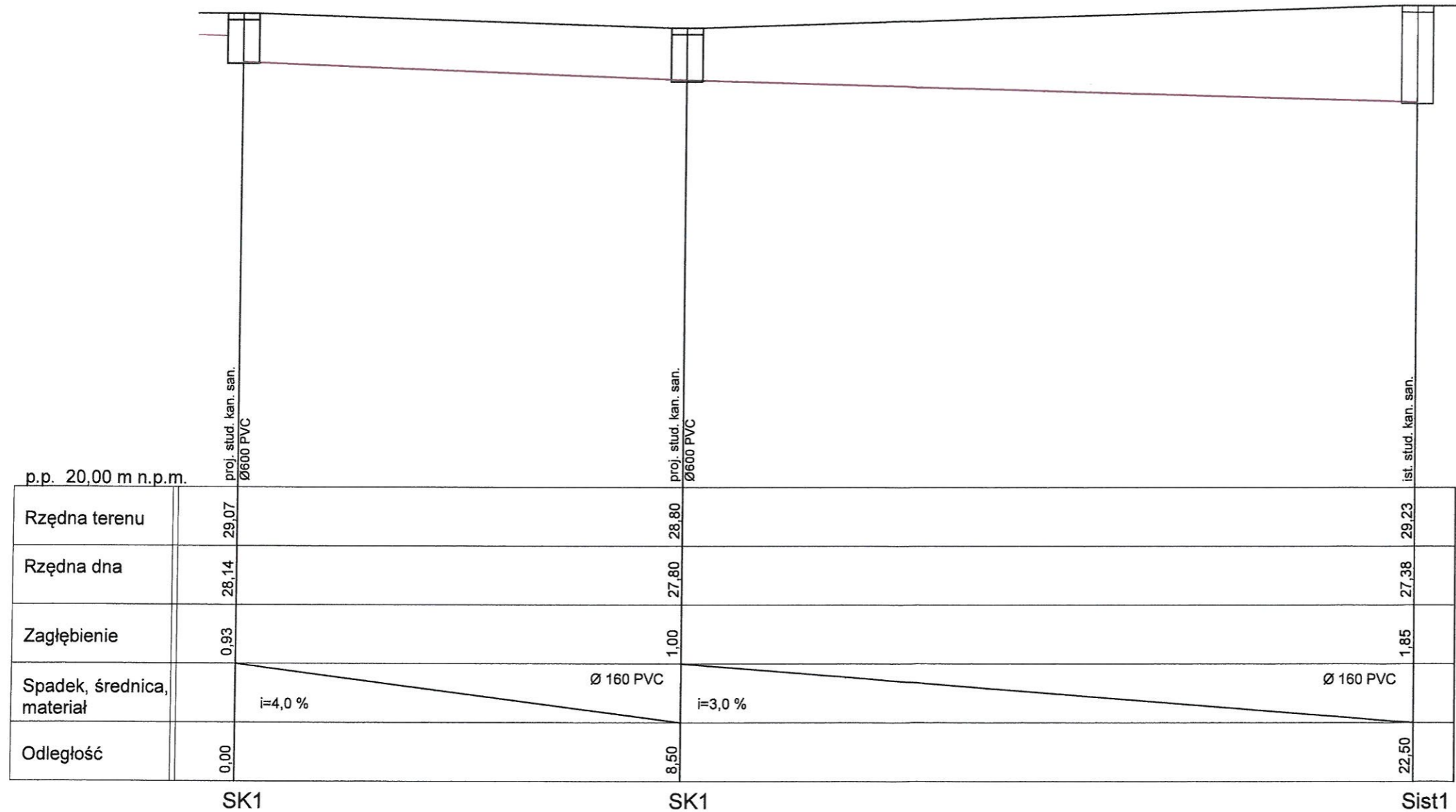
RZUT PARTERU. WODKAN.	Skala: 1: 100
-----------------------	------------------

Projektował: mgr inż Michał Żukowski upr.bud. POM/0048/PWOS/12	Podpis: <i>[Signature]</i>
----------------------------------------------------------------------	-------------------------------

Sprawdził: mgr inż Adrian Wrzosek upr.bud. POM/0047/PWOS/12	Podpis: <i>[Signature]</i>
-------------------------------------------------------------------	-------------------------------

Opracował:	Podpis:
------------	---------

Faza: Projekt techniczny	Data: WRZESIEŃ 2022	RYS S -03
-----------------------------	------------------------	-----------



- PARTER -
Wykaz powierzchni przy podłodze/ użytkowa

1	POKOJ TERAPEUTYCZNY	55,03 m ²
RAZEM		55,03 m ²

SCIANY

SZ 1	TYNK CIENKOWARSTW.GR. 10MM STYROPIAN TWARDY GR. 160CM BLOCZEK GAZOBETON. GR. 240MM TYNK CEM. WAP. GR. 10MM
SW1	TYNK CEM. WAP. GR. 10MM SCIANA ISTNIEJACA GR. 380MM STYROPIAN TWARDY GR. 30MM PUSTAK SILKA GR. 180MM TYNK CEM. WAP. GR. 10MM

Jednostka projektowa: www.msprojekt-tczew.pl



83 - 110 TCZEW tel: 721 023 013
AL. ZWYCIESTWA 13, Lok 1 e-mail: msprojekt-tczew@wp.pl

Temat:
ROZBUDOWA WRAZ Z PRZEBUDOWA
ISTNIEJACEGO BUDYNKU OSWIATY,
NAUKI I KULTURY WRAZ Z BUDOWA
SCHODOW ZEWNETRZNYCH I
ZAGOSPODAROWANIEM TERENU

Adres: UL. GRUNWALDZKA 1,
OBREB 0010, 83 - 110 TCZEW

DZ NR
22/ 3

Inwestor: URZAD MIEJSKI W TCZEWIE PL. MARSZ. JOZEFA PILSUDSKIEGO 1, OBREB 0010, 83 - 110 TCZEW	Branza: Sanitarna
Nr projektu: 2022 - 813	

PROFIL PODŁUŻNY KAN SAN Skala: 1: 100

Projektował: mgr inż Michał Żukowski upr.bud. POM/0048/PWOS/12	Podpis:
----------------------------------------------------------------------	-------------

Sprawdził: mgr inż Adrian Wrzosek upr.bud. POM/0047/PWOS/12	Podpis:
-------------------------------------------------------------------	-------------

Opracował:	Podpis:
------------	---------

Faza: Projekt techniczny	Data: WRZESIEŃ 2022	RYS S -04
-----------------------------	------------------------	------------------